

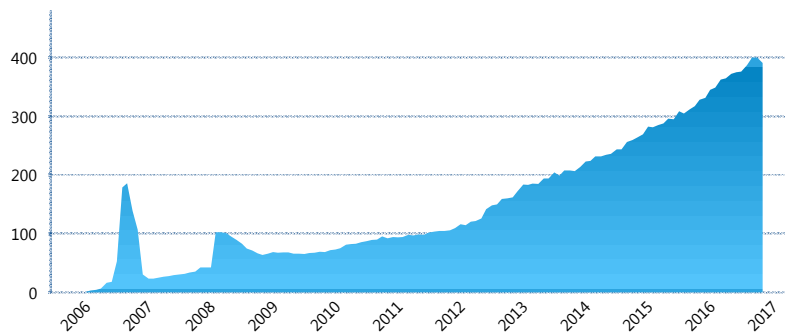
I. INFORMACIÓN FINANCIERA

I) Detalles del Fondo

Detalles del Fondo	
Razón Social	Meta Siefore Adicional, S.A. de C.V.
Inicio de Operaciones	31/01/2006
Tipo de Fondo	Complementaria
Clave Bolsa	METAS
Activos Administrados *	391
ISIN	MX54ME0A0021
Comisión Anual	1%
Administrador	MetLife Afore, S.A. de C.V.
Director General	Mtro. Enrique Alejandro Giménez
Presidente del Consejo	Sofía Belmar Berumen

Activos Administrados *

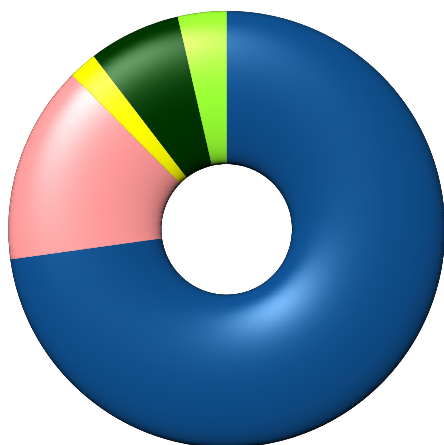
\$391



*Cifras en millones de pesos

Contiene el efecto de fusiones, cortes transversales y transferencias por edad. Para mayor información consultar: <http://www.consar.gob.mx/gobmx/Aplicativo/Factsheets/EC/ECSAR.pdf>

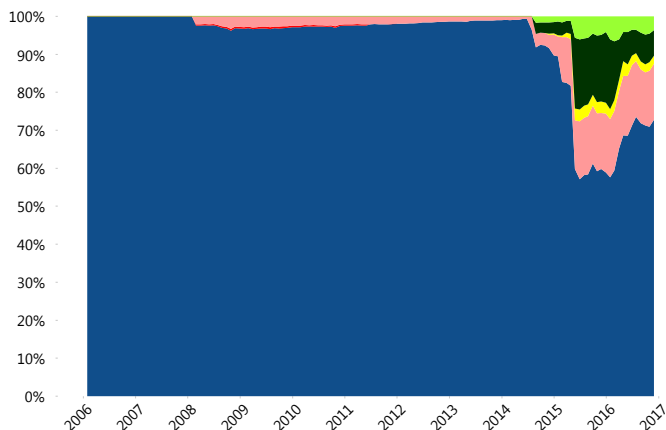
II) Inversiones



Deuda Gubernamental	72.82%
Deuda Nacional	14.68%
FIBRAS	2.10%
Renta Variable Internacional	6.80%
Renta Variable Nacional	3.60%

Tipo de Instrumento		Metlife (AC1)	Sistema Adicionale...
Renta Variable Nacional	Renta Variable Nacional	3.60%	3.18%
	Total	3.60%	3.18%
Renta Variable Internacional	Renta Variable Internacional	6.80%	8.74%
	Total	6.80%	8.74%
Mercancías	Mercancías	0.00%	0.02%
	Total	0.00%	0.02%
FIBRAS	FIBRAS	2.10%	1.23%
	Total	2.10%	1.23%
Estructurado	Estructurados	0.00%	0.05%
	Total	0.00%	0.05%
Deuda Nacional	Alimentos	0.34%	0.27%
	Automotriz	0.00%	0.11%
	Banca de Desarrollo	0.00%	1.84%
	Bancario	0.49%	1.29%
	Bebidas	0.00%	0.03%
	Cemento	0.00%	0.01%
	Centros Comerciales	0.00%	0.00%
	Consumo	0.00%	0.25%
	Empresas Productivas del Estado	2.46%	3.26%
	Estados	0.00%	1.84%
	Europesos	1.27%	0.88%
	Grupos Industriales	0.00%	0.08%
	Infraestructura	4.89%	1.85%
	Otros	1.11%	0.53%
	Papel	0.00%	0.01%
	Serv. Financieros	0.00%	0.04%
	Telecom	2.76%	0.33%
Transporte	0.00%	0.01%	
Vivienda	1.37%	2.13%	
Total	14.68%	14.75%	
Deuda Internacional	Deuda Internacional	0.00%	0.01%
	Total	0.00%	0.01%
Deuda Gubernamental	BONDES	0.13%	17.88%
	BONOS	15.73%	16.75%
	BPA182	0.00%	0.54%
	BPAS	0.00%	0.85%
	BPAT	0.00%	1.51%
	CBIC	0.00%	0.13%
	CETES	0.00%	11.16%
	REPORTO	4.76%	3.41%
	UDIBONO	50.43%	19.67%
	UMS	1.77%	0.14%
Total	72.82%	72.02%	
Total	100.00%	100.00%	

Evolución de Inversiones



Deuda Gubernamental	Renta Variable Internacional
Deuda Internacional	Renta Variable Nacional
Deuda Nacional	
FIBRAS	

**Considera las inversiones de todo el grupo de SIEFORES Adicionales
Cifras al cierre de noviembre de 2016

III) Desempeño

Rendimiento Bolsa

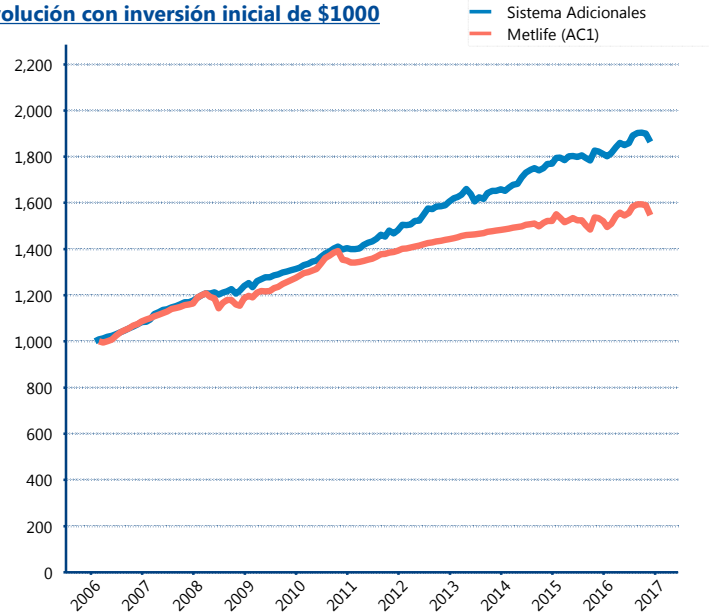
Tipo	Metlife (AC1)	Sistema Adicionales
1 año	0.93%	2.35%
2 años	0.99%	2.71%
3 años	1.54%	4.02%
5 años	2.20%	4.79%

Indicador de Rendimiento Neto

N/A

Promedio Simple	%
Promedio Ponderado	0.00 %

Evolución con inversión inicial de \$1000



Construido con el precio de la Siefore registrado en la Bolsa Mexicana de Valores

IV) Medidas de sensibilidad y riesgos

Evolución del Plazo Promedio Ponderado

